

Gondelsheim



Vorläufiges Wahlergebnis





Gemeinderatswahl 2019

Stand: 26.05.19 / 23:29

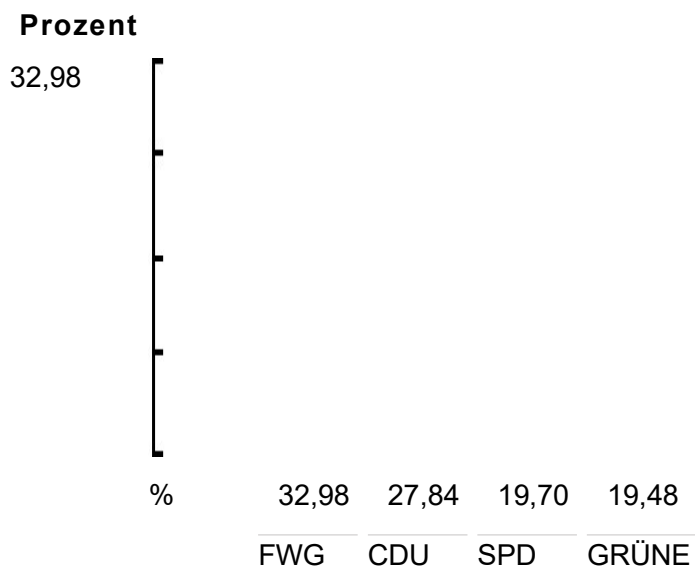
FWG: 32,98 % CDU: 27,84 % SPD: 19,70 % GRÜNE: 19,48 %

Ergebnis nach Auswertung von 2 Wahlbezirken (von insgesamt 2)

Sitzverteilung

	Wahlvorschlag	Anzahl / Sitze	
FWG	Freie Wähler Gondelsheim e.V.	4	
CDU	Christlich Demokratische Union Deutschlands	4	
SPD	Sozialdemokratische Partei Deutschlands	3	
GRÜNE	BÜNDNIS 90/DIE GRÜNEN	3	

Ergebnis der Wahlvorschläge:



	Wahlvorschlag	Wahl 2019 Stimmen	in %
FWG	Freie Wähler Gondelsheim e.V.	7.971	32,98
CDU	Christlich Demokratische Union Deutschlands	6.730	27,84
SPD	Sozialdemokratische Partei Deutschlands	4.762	19,70
GRÜNE	BÜNDNIS 90/DIE GRÜNEN	4.708	19,48

- [Gesamtergebnis \(Ergebnisse in den einzelnen Wahlbezirken\)](#)

Ergebnisse der einzelnen Bewerber

FWG			
	Boos, Manfred	1.167	Gewählt
	Bürker, Andreas	1.143	Gewählt
	Brauch, Christoph	970	Gewählt
	Stein, Thomas	751	Gewählt
	Huber, Bernd	634	
	Heck, Wolfgang	491	
	Heidt, Andreas	425	
	Walz, Manuela	417	
	Tassiu, Thomas	408	
	Roitsch, Horst	364	
	Felgenhauer, Frank	335	
	Witter, Heike	323	
	Polinski, Viktor	316	
	Dr. Fründ, Michael	227	
CDU			
	Schleicher, Manfred	1.078	Gewählt
	Schalm, Petra	1.037	Gewählt
	Walz, Erhard	986	Gewählt
	Neimayer, Max	598	Gewählt
	Eisenhut, Tobias	526	
	Walz, Peter	428	
	Horn, Marco	416	
	Heck, Franziska	394	
	Tkaucic, Diana	315	
	Bischoff, Alexander	305	
	Kritzer, Marcel	202	

	Rusnak, Axel	183	
	Godo, Gabriele	150	
	Hofmann, Mario	112	
SPD			
	Krätschmer, Klaus	721	Gewählt
	Schwaiger, Monika	615	Gewählt
	Feldmann, Christian	532	Gewählt
	Walz, Timo	529	
	Amend, Jana	419	
	Adler, Ute	409	
	Lackus, David	287	
	Weisser, Sabine	244	
	Traut, Julian	200	
	Teichmann, Sven	200	
	Bacher, Andreas	192	
	Keßler, Thomas	152	
	Gnädinger, Ulrich	148	
	Walter, Stephan	114	
GRÜNE			
	Dr. Fella, Roland	747	Gewählt
	Dr. Yilmaz, Muhammed	593	Gewählt
	Dickemann-Kohler, Claudia	540	Gewählt
	Vogel, Corinna	531	
	Artmann, Kristina	367	
	Weber, Marcella	327	
	Lotsch, Thomas	313	
	Dr. Ebeling, Frank	290	
	Raatschen, Britta	280	
	Fleischmann, Miriam	202	
	Becker-Paluschka, Anja	168	
	Müller, Tobias	161	
	Kohl-Petrick, Marion	98	
	Fricke, Karin	91	

Wahlstatistik

Wahlberechtigte:	3.067
davon ohne Wahlschein:	2.466
Wähler:	1.877

Wahlbeteiligung (in %):	61,20
Ungültige Stimmzettel:	55
Gültige Stimmzettel:	1.822
Gültige Stimmen:	24.171

Weitere Informationen

Für die Darstellung und Reihenfolge der Parteien/Bewerber sind die Gemeinden/Landratsämter verantwortlich.

Differenzen zu einer Gesamtsumme von 100 Prozent ergeben sich durch Rundungen.

Internetseite automatisch generiert durch WinWVIS Wahlverarbeitungs- und Informationssystem